TidningsUtgivarna

Swedish Newspaper Color Library

FÄRGBIBLIOTEK

Välj trycksäkra färger med hjälp av färgbiblioteket!

Färgbiblioteket hjälper dig att snabbt välja trycksäkra CMYK-färger till din trycksak eftersom färgmängden och färgblandningarna är anpassade för svensk dagstidnings-produktion.
Ladda ner färgbiblioteket på **www.dagspress.se**.

Swedish Newspaper Color Library

Tidningsutgivarnas inställningspaket Swedish Newspaper Color Library innehåller:

- **Swedish Newspaper Colorlib.ase**
  Inställningsfil för Adobe CS2 (InDesign och Illustrator)
- **Swedish Newspaper Colorlib.indd**
  Inställningsfil för InDesign CS.
- **Swedish Newspaper Colorlib.ai**
  Inställningsfil för Illustrator CS.

Färgbiblioteket Swedish Newspaper Color Library är framtaget i samarbete mellan Tidningsutgivarna och Adobe Systems Nordic.

Inställningspaketet Swedish Newspaper Color Library

Swedish Newspaper Colorlib.ase

Swedish Newspaper Colorlib.ai

Swedish Newspaper Colorlib.indd

© Tidningsutgivarna 2006

Färgrutorna

Tidningsutgivarnas färgbibliotek “Swedish Newspaper Color Library“ innehåller 222 olika CMYK-färger. Namnet på varje färg slutar med fyra siffror som representerar färgblandningen C.M.Y.K. i procent. Exempelvis 40.5.100.0 som representerar en CMYK-blandning bestående av 40% cyan, 5% magenta, 100% gult och 0% svart. Alla färger i biblioteket är anpassade till dagstidningstryck då den totala färgmängden aldrig överstiger 240%.

240%

Maximal färgmängd i svensk dagspress

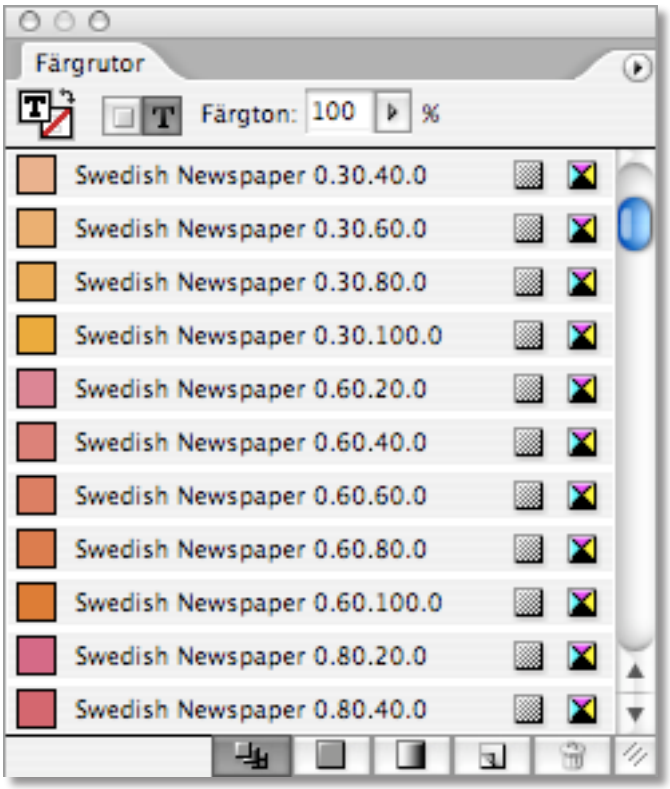



Beställ ett referenstryck för dagspress på www.dagspress.se eller www.tu.se.

Färgbiblioteket finns även i tryckt form i Tidningsutgivarnas referenstryck. Du kan beställa referenstrycket på **www.dagspress.se**.

Färgerna i färgbiblioteket är ett urval från de tryckta färgkartorna i “Färgguiden för dagspress” som innehåller över 2000 CMYK-färger. Du kan beställa Färgguiden på **www.dagspress.se**.

Beställ nya Färgguiden för dagspress på www.dagspress.se eller www.tu.se

© Tidningsutgivarna 2006

Installera färgbiblioteket

I Adobe Creative Suite 2 kan ett färgbibliotek delas mellan alla Adobe CS2-program. Färgerna visas exakt likadant i alla program så länge som färginställningarna är synkroniserade.

InDesign CS2

1. Välj *Fönster* > *Färgrutor*.
2. Klicka på pilen i övre vänstra hörnet i Färgrutor-paletten och välj *Läs in färgrutor...*
3. Markera filen *Swedish Newspaper Colorlib.ase* och klicka på *Öppna*.

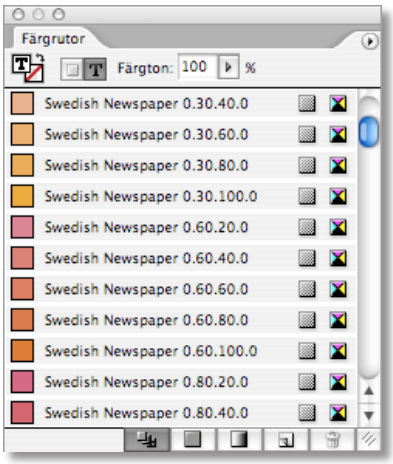

InDesign CS

1. Välj *Fönster* > *Färgrutor*.
2. Klicka på pilen i övre vänstra hörnet i Färgrutor-paletten och välj *Läs in färgrutor...*
3. Markera filen *Swedish Newspaper Colorlib.indd* och klicka på *Öppna*.

Illustrator CS2

1. Välj *Fönster* > *Färgrutor*.
2. Klicka på pilen i övre högra hörnet i Färgrutor-paletten och välj *Öppna färgrutebibliotek* > *Annat bibliotek...*
3. Markera filen *Swedish Newspaper Colorlib.ase* och klicka på *Öppna*.

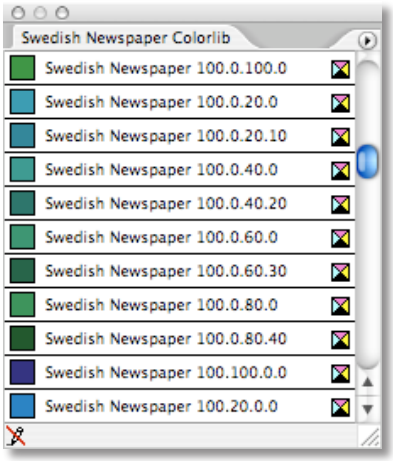

Illustrator CS

1. Välj *Fönster* > *Färgrutor*.
2. Klicka på pilen i övre högra hörnet i Färgrutor-paletten och välj *Öppna färgrutebibliotek* > *Annat bibliotek...*
3. Markera filen *Swedish Newspaper Colorlib.ai* och klicka på *Öppna*.

© Tidningsutgivarna 2006